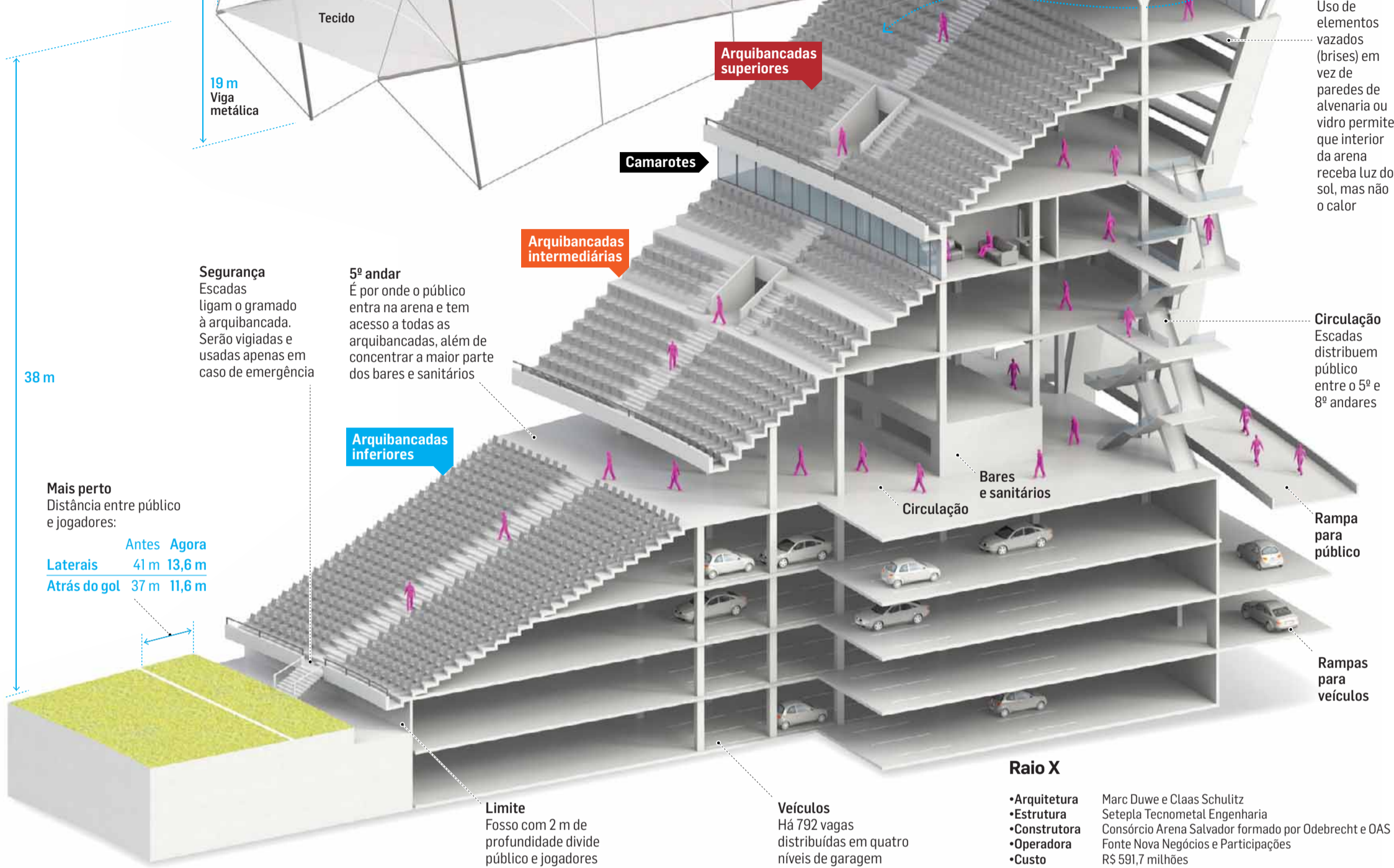


Veja como é por dentro

Cobertura
Usa pilares e vigas metálicas e um tecido especial tensionado, impermeável e branco para refletir a luz do sol e ajuda a diminuir a temperatura dentro da arena. Cobre 100% dos assentos



Acompanhando a obra

COMO ERA: ANTES DE DEMOLIÇÃO; ABAIXO, DIQUE DO ITORORÓ



EDUARDO MARTINS/A TARDE - 5/9/2009

COMO ESTÁ: FOTO DE 26.SET.2012



NILTON SOUZA/DIVULGAÇÃO

Capacidade

51.000 espectadores

Estádio	Cidade	Lugares (em mil)
1º Maracanã	Rio de Janeiro	78,8
2º Mané Garrincha	Brasília	70,8
3º Arena Corinthians	São Paulo	65,0
4º Mineirão	Belo Horizonte	64,0
5º Castelão	Fortaleza	63,9
6º Beira-Rio	Porto Alegre	52,0
7º Fonte Nova	Salvador	51,0
8º Arena Pernambuco	Recife	46,1
9º Arena Amazônia	Manaus	43,7
10º Arena da Baixada	Curitiba	43,5
11º Arena das Dunas	Natal	42,6
12º Arena Pantanal	Cuiabá	43,1

Início jun.2010 Entrega dez.2012

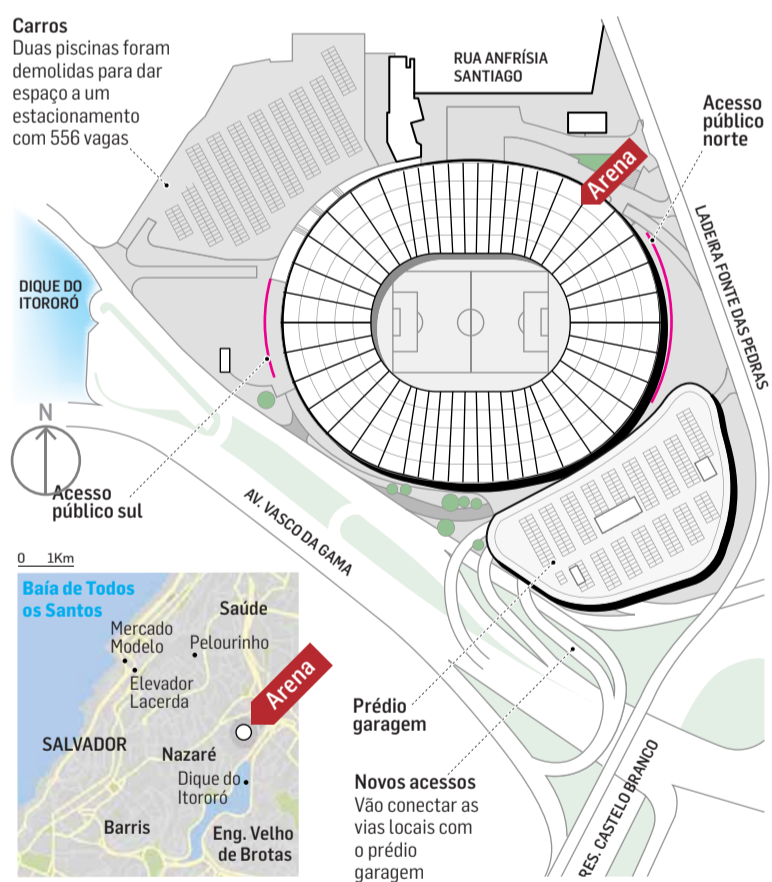
74% da obra executados

SINAL VERDE A Fifa diz que está dentro do cronograma


Em dia: conclusão da instalação da cobertura, acabamentos, instalações elétricas, hidráulicas e de TI, instalação dos assentos, instalação do campo e conclusão do edifício garagem

O entorno

Arena está ao lado de um cartão-postal de Salvador



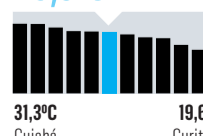
Dimensões



Salvador e as cidades-sede na Copa

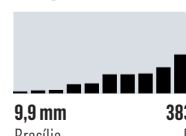
Temperatura Média histórica

6ª mais quente
26,5°C



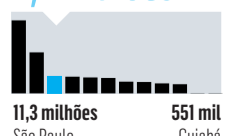
Chuvas Média histórica

2ª que mais chove
218 mm



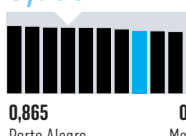
População

3ª mais populosa
2,7 milhões



Desenvolvimento Humano (IDH)

8ª sede, em um índice que varia de 0 a 1
0,805



PIB per capita

12ª mais rica
R\$ 10,9 mil



Campeões

Número de títulos

- 44 Bahia
- 26 Vitória
- 10 Ypiranga
- 7 Botafogo



Comida Acarajé

A iguaria mais famosa da culinária baiana é consumida nos estádios da cidade, mas durante a Copa do Mundo só poderá ser vendida a dois quilômetros de distância da Fonte Nova por ser um evento da Fifa e de seus patrocinadores

FELIPE RAU/AE - 27/4/2012